

張出歩道で安心！ 通学路が広がりました。



これで解決！



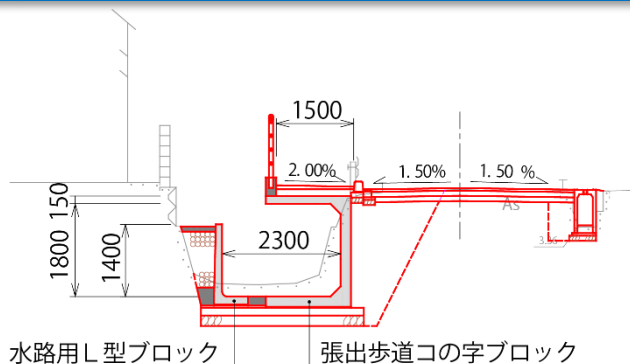
Google



工事概要

- ❖ 市道56号線道路整備工事（和歌山県有田市）
- ❖ 張出歩道 コの字ブロック B1450×H1300～H2600）
- ❖ 施工規模 460m（H28年度より施工中）

標準施工断面

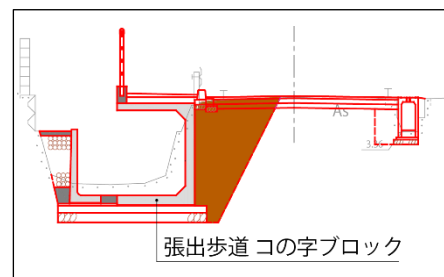
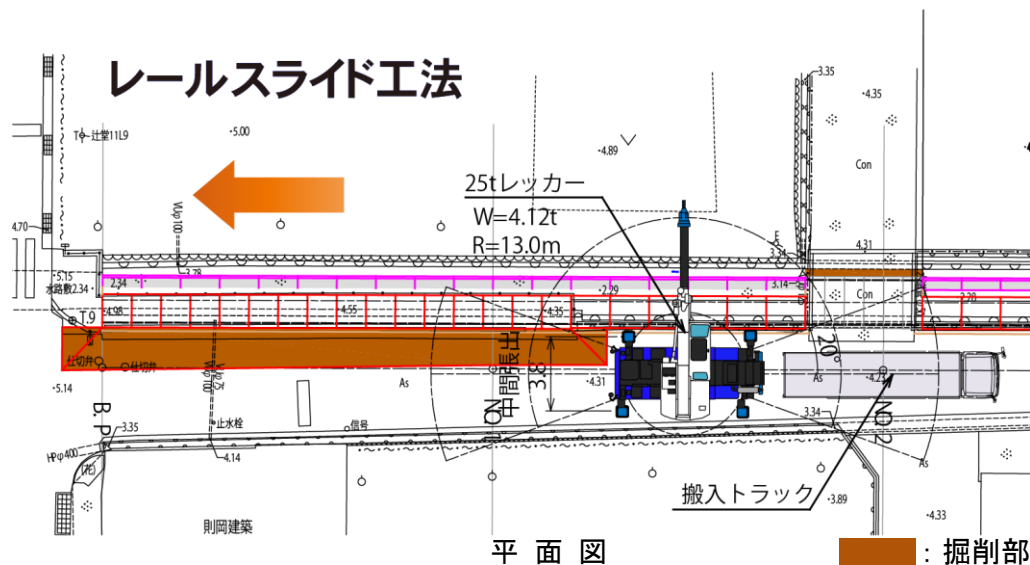


施工前

- 課題1 民地側の掘削は困難
- 課題2 用水管理のため、暗渠にはできない
- 課題3 掘削すると道路側への重機が配置できない
(詳しい施工方法は次のページ)

ここが知りたい！ー 狭い場所での施工計画

コの字ブロック施工時は、掘削により側方の道路にレッカーが配置できません。そこで、施工日ごとに設置場所を固定し、横引きする施工“レールスライド工法”を提案、採用となりました。



設計時の掘削断面



レールスライド施工の概要（イメージ）



レールスライド工法の
施工動画はこちら！



ここが知りたい！ー 意外と知らない水替え方法(例)



営業所
問合せ

本 社：福井県福井市今市町66-20-2
TEL:0776-38-3800 FAX:0776-38-0255
大阪事務所：大阪府大阪市淀川区西中島5-13-9
(新大阪MTビル1号館9F)
TEL:06-6309-5000 FAX:06-6309-5200

VERTEX
安心のカタチを造る。

株式会社ホクコン

<https://www.hokukon.co.jp/>

スマホ・タブレットはこちらから「施工事例サイト Hokukon MAGAZINE」



HP
問合せ

ホクコン 問い合わせ

検索